

# OBYVATELSTVO

Michael Juránek & Eduard Ježek

# Změny v obyvatelstvu ČR za 11 let

- Celkový počet

	2000	2001	2002	2003	2004	2005	2006	2007	2008	2009	2010	2011	2012	2013	2014	2015	2016	2017	2018	2019	2020	2021
Počet obyvatel k 31. 12. (v tis. osob)	10 267	10 206	10 203	10 211	10 221	10 251	10 287	10 381	10 468	10 507	10 533	10 505	10 516	10 512	10 538	10 554	10 579	10 610	10 650	10 694	10 702	10 517

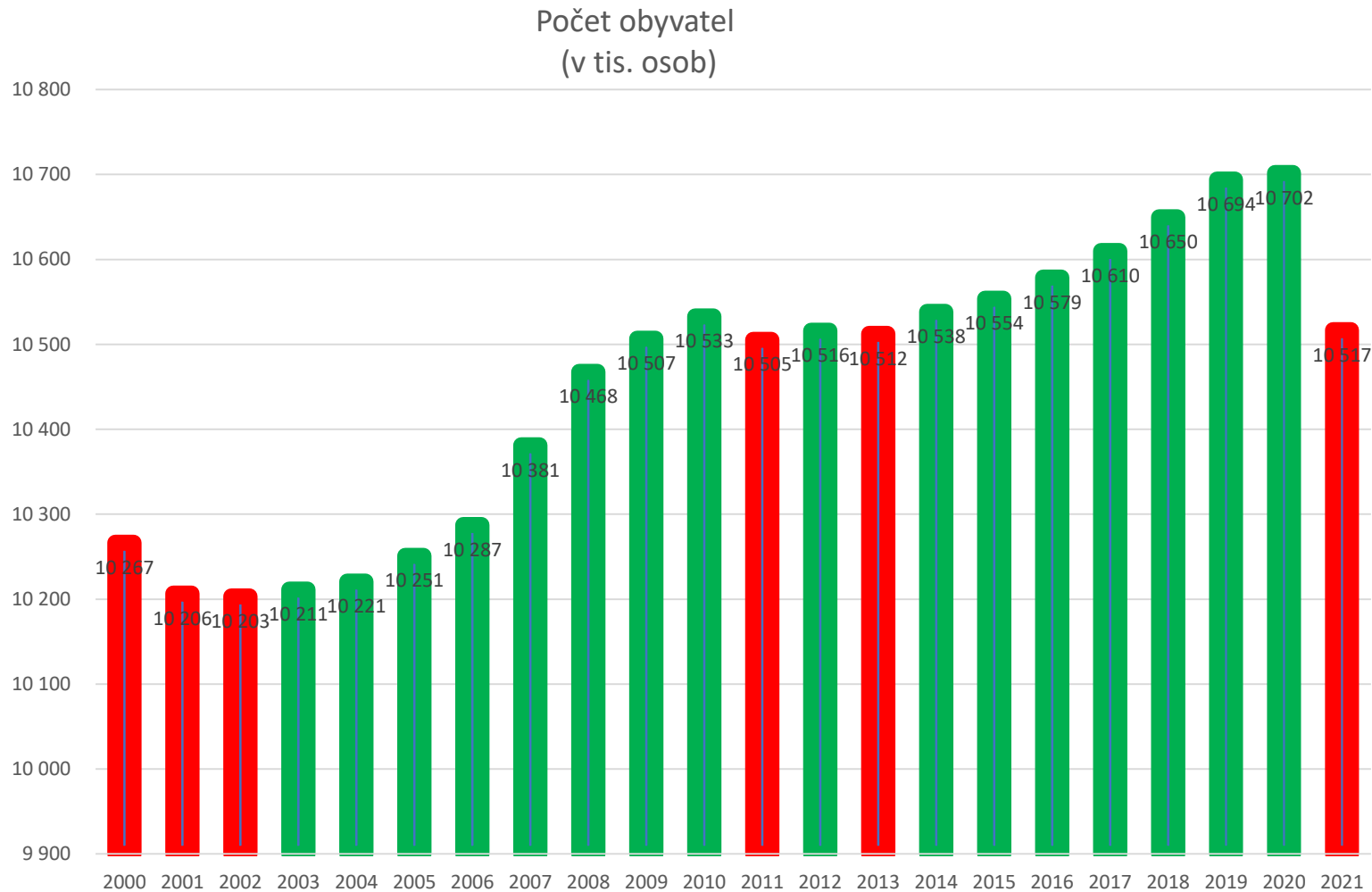
- Věk obyvatel

	2000	2001	2002	2003	2004	2005	2006	2007	2008	2009	2010	2011	2012	2013	2014	2015	2016	2017	2018	2019	2020	2021
0 - 14	16,2	15,9	15,6	15,2	14,9	14,6	14,4	14,2	14,1	14,2	14,4	14,7	14,8	15,0	15,2	15,4	15,6	15,7	15,9	16,0	16,1	16,1
15 - 64	69,9	70,2	70,5	70,8	71,0	71,1	71,2	71,2	71,0	70,6	70,1	69,1	68,4	67,6	67,0	66,3	65,6	65,0	64,5	64,1	63,8	63,3
65 a více	13,9	13,9	13,9	13,9	14,0	14,2	14,4	14,6	14,9	15,2	15,5	16,2	16,8	17,4	17,8	18,3	18,8	19,2	19,6	19,9	20,2	20,6

- Naděje dožití

	2000	2001	2002	2003	2004	2005	2006	2007	2008	2009	2010	2011	2012	2013	2014	2015	2016	2017	2018	2019	2020	2021
muži	71,6	72,0	72,1	72,1	72,6	72,9	73,4	73,7	74,0	74,2	74,4	74,7	75,0	75,2	75,7	75,6	76,0	76,0	76,1	76,3	75,3	74,1
ženy	78,4	78,5	78,7	78,6	79,2	79,3	79,9	80,1	80,3	80,3	80,6	80,8	81,0	81,2	81,7	81,5	81,8	81,8	81,9	82,1	81,4	80,5

# Celkový počet obyvatel ČR



# Poklesy v letech

2000/2001/2002

2011 – nepatrný úbytek

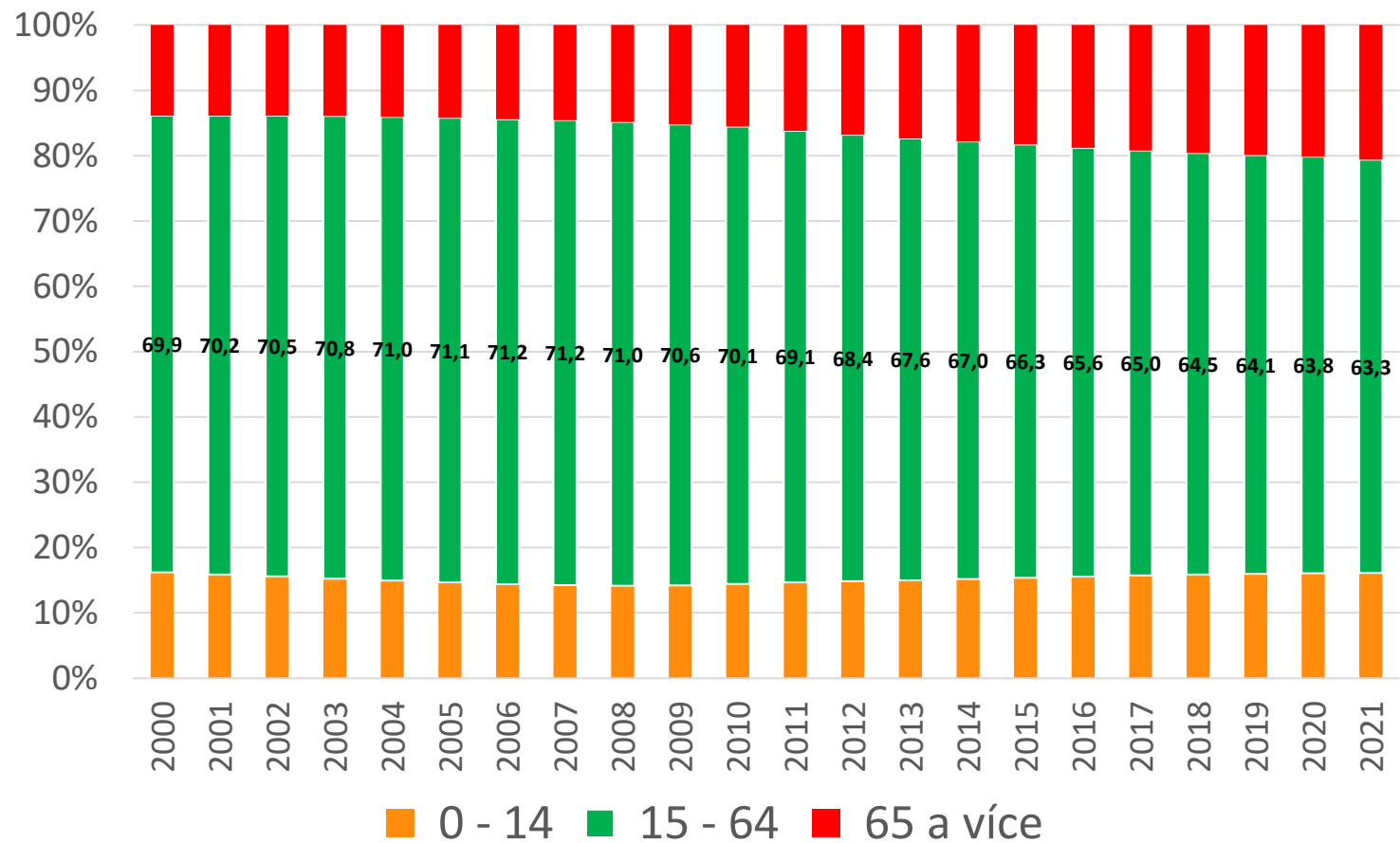
2013 – nepatrný úbytek

2021 – rekordně vysoká mortalita



# Věk obyvatel ČR

Věk obyvatel



## Stárnutí obyvatelstva

### Důvody

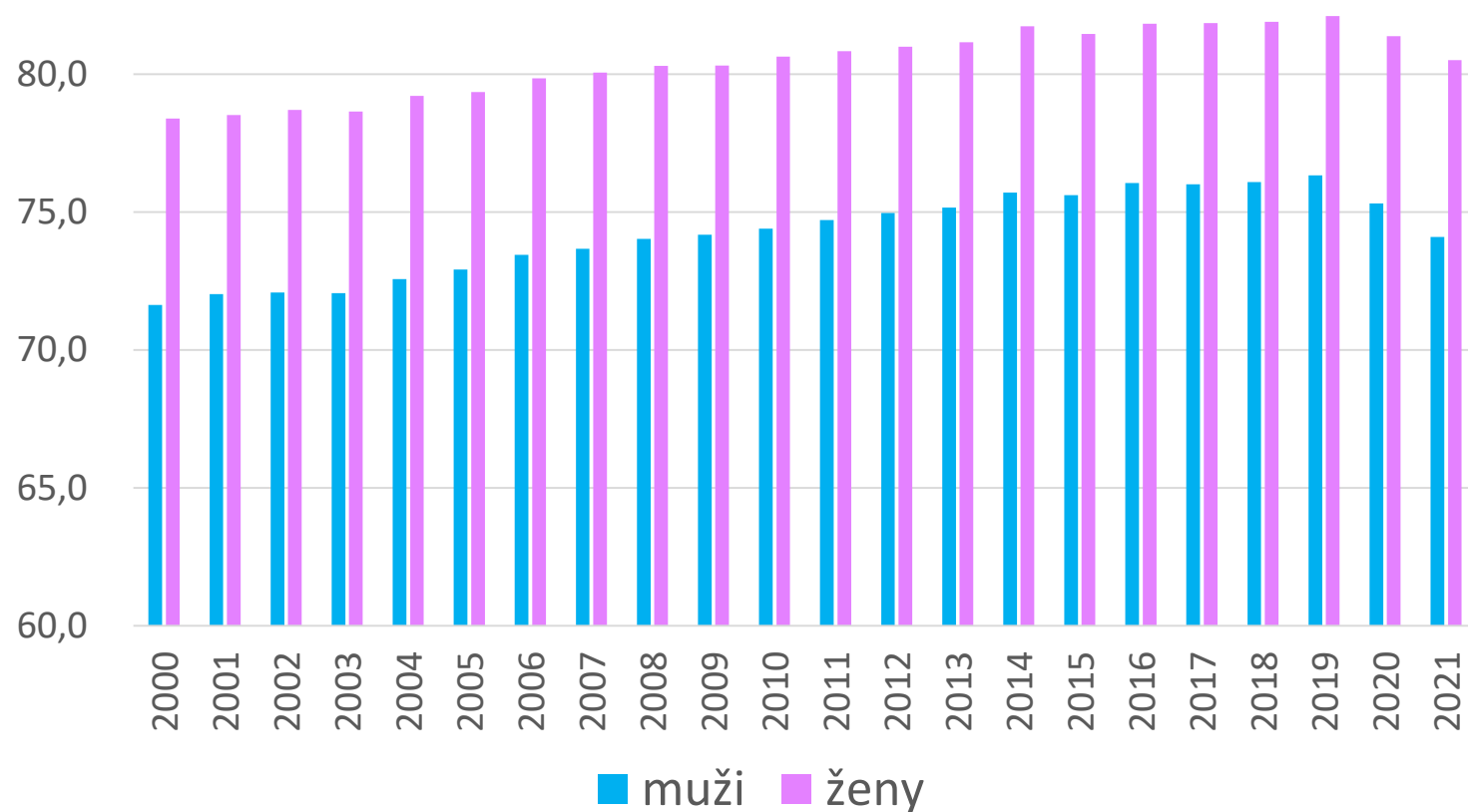
Nárůst porodnosti a prodloužení naděje dožití.

### Problematika

Hrozba postupného snižování porodnosti a eventuálně značné depopulaci.

# Naděje dožití obyvatel v ČR

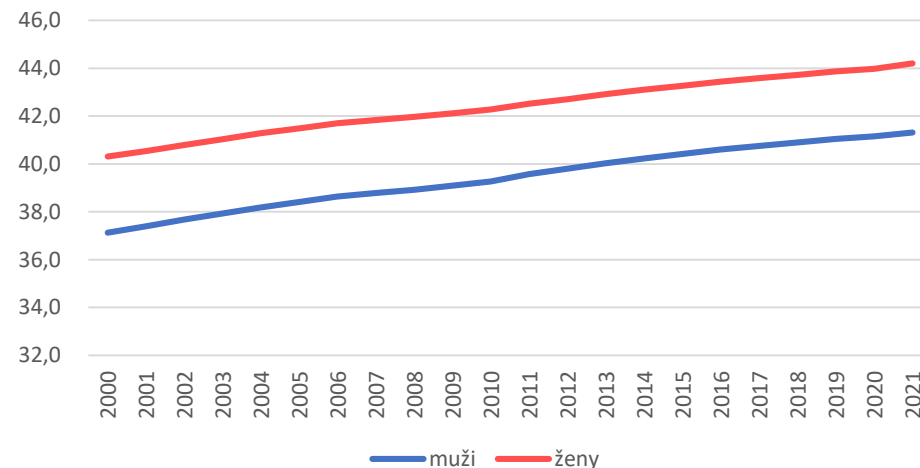
## Naděje dožití



## Značný rozdíl v naději dožití

Naděje dožití je obecně větší u žen, než mužů. To stejné platí i pro průměrný věk.

## Průměrný věk žen a mužů



# Zdroje

- [Graf - přírůstek/úbytek](#)
- [Pokles ob. 2021](#)
- [Pohyb obyvatelstva - 1. čtvrtletí 2021](#)
- [Aktuální populační vývoj v kostce](#)
- [1.1 Obyvatelstvo](#)
- [Stárnutí obyvatelstva](#)
-

# Přírůstek/úbytek počtu obyvatel

- **ODHAZOV:** Po lehkém úbytku v roce 2000 a 2001 se populace ČR každoročně rozrůstala. Výjimkami byly roky 2011 a 2021. V roce 2011 byl zaznamenán lehký přirozený pokles. Rok 2021 byl naopak pokles vcelku značný. Zavinil jej z velké části rekordně vysoký počet zemřelých. Z druhého grafu jde také vidět úbytek stěhováním v roce 2020 zaviněným částečně Covidem-19.