



MATURITNÍ ZKOUŠKY A COVID-19

Viktorie Kuličová & Kateřina Hartmannová
1.c 2022/2023

Gymnázium, Praha 6, Arabská 14

OBSAH



úvod



co mohlo ovlivnit výsledky



matematika - účast x neúspěšnost



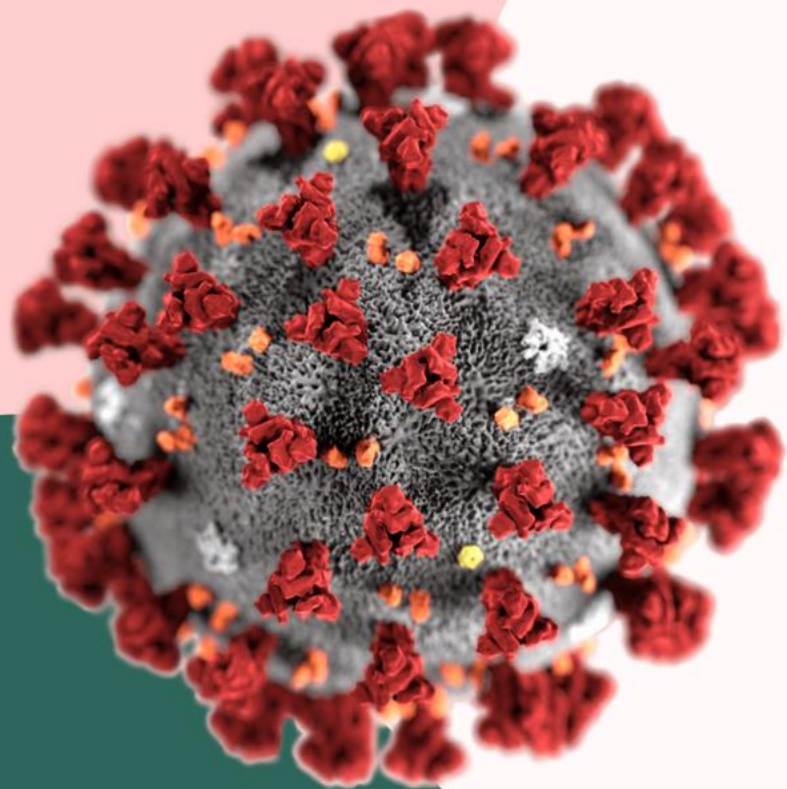
český jazyk - účast x neúspěšnost



obecná neúspěšnost - shrnutí

POZITIVA:

CO MOHLO OVLIVNIT VÝSLEDKY MATURIT



- zvýšení časového limitu

2019

český_jazyk:

15 min

2021

český_jazyk:

10 min

(pouze didaktický test)

matematika:

15 min

matematika:

15 min

(hranice úspěšnosti 27%)

- obecně více času na učení

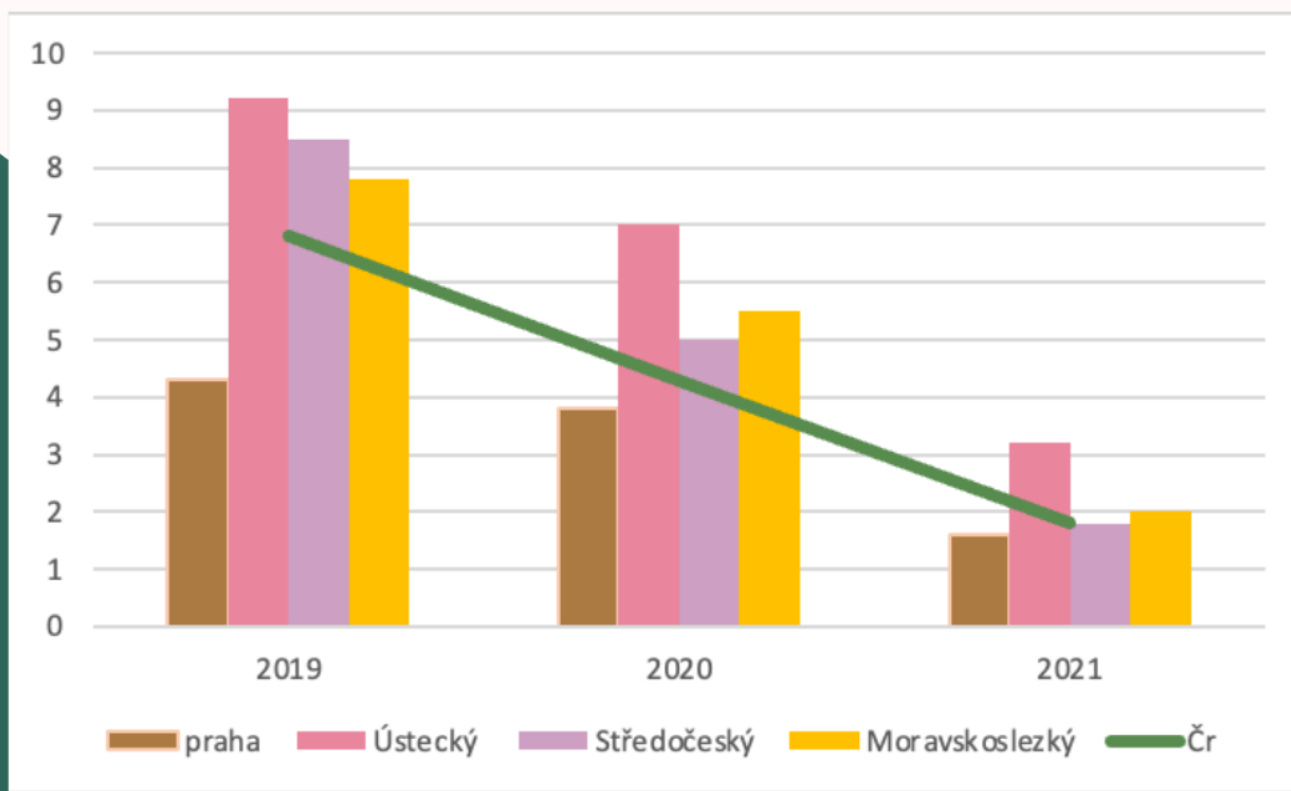
NEGATIVA:

CO MOHLO OVLIVNIT VÝSLEDKY MATURIT



- nová situace - strach
- onemocnění covid-19
- nedostatek prostoru
- tzv. ponorková nemoc

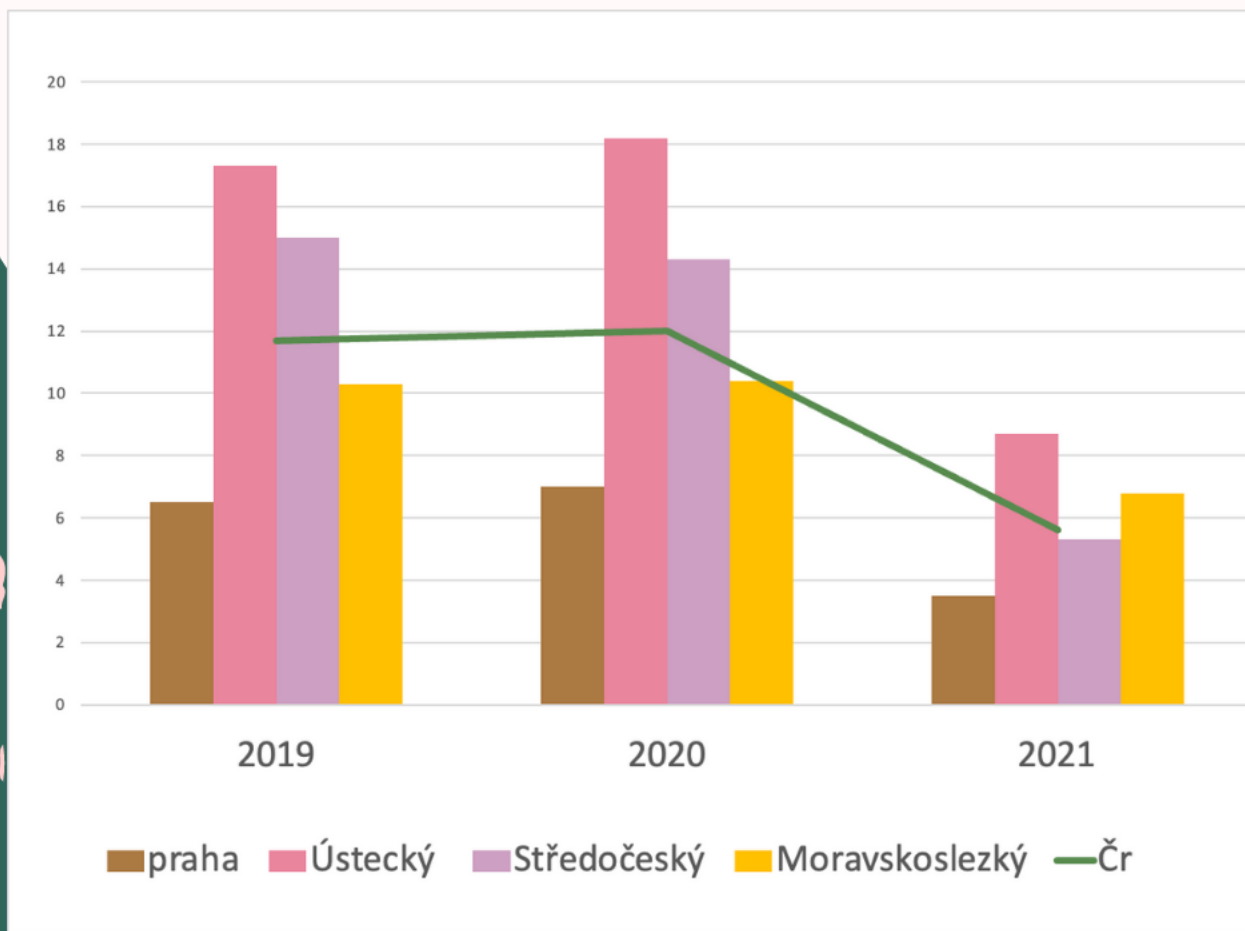
KONALO ZKOUŠKU A NEUSPĚLO MATEMATIKA



	2019	2020	2021
Praha	441/10 257	418/11 018	182/11 386
Ústecký	416/4 522	329/4 703	155/4 851
Středočeský	486/5 727	302/6 041	109/6 108
Moravskoslezský	589/7 560	422/7 690	160/8 001
Česká Republika	4415/64 930	2889/67 195	1244/69 199

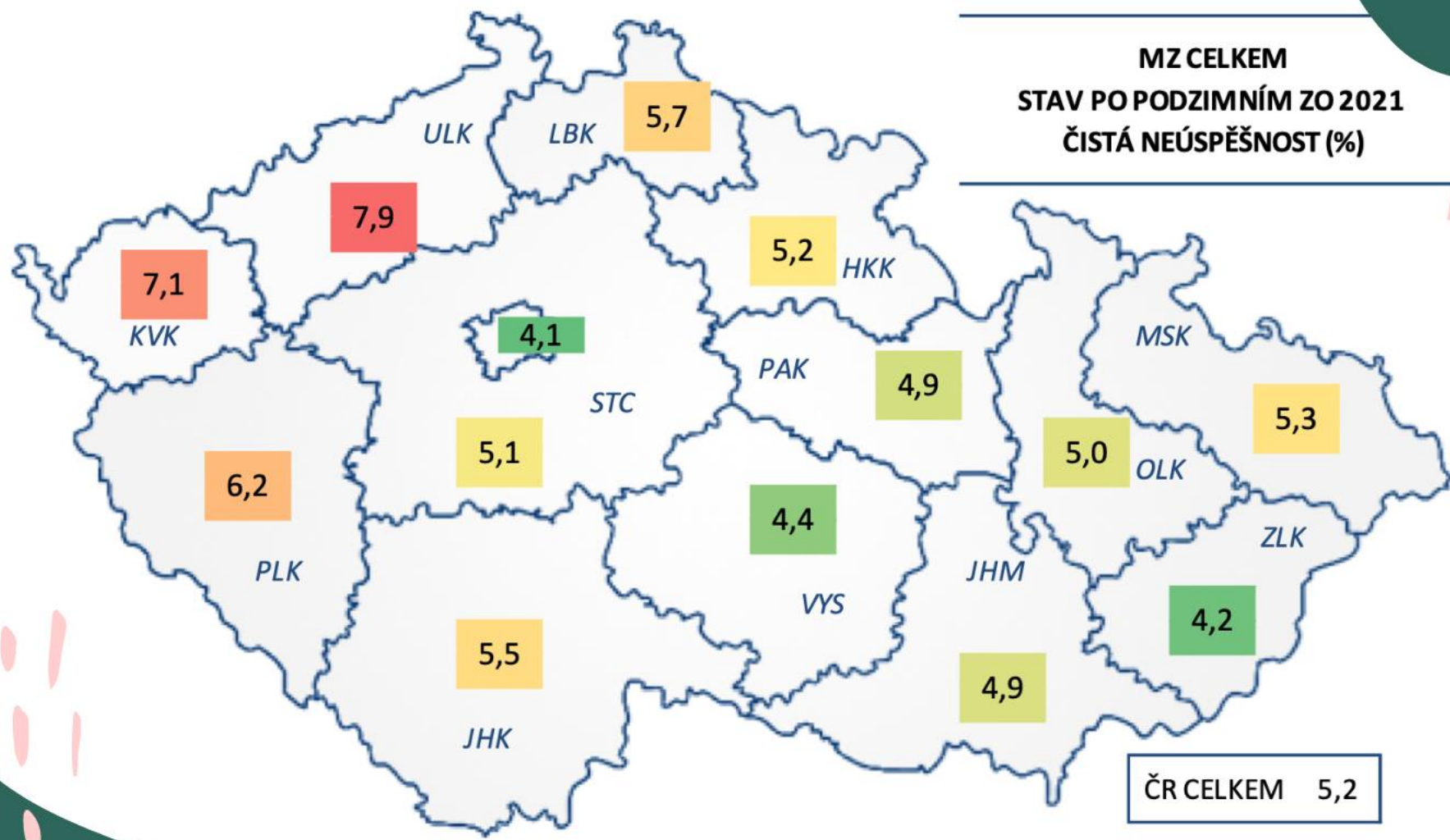
- údaje v grafu jsou uvedeny v procentech

KONALO ZKOUŠKU A NEUSPĚLO ČESKÝ JAZYK A LITERATURA



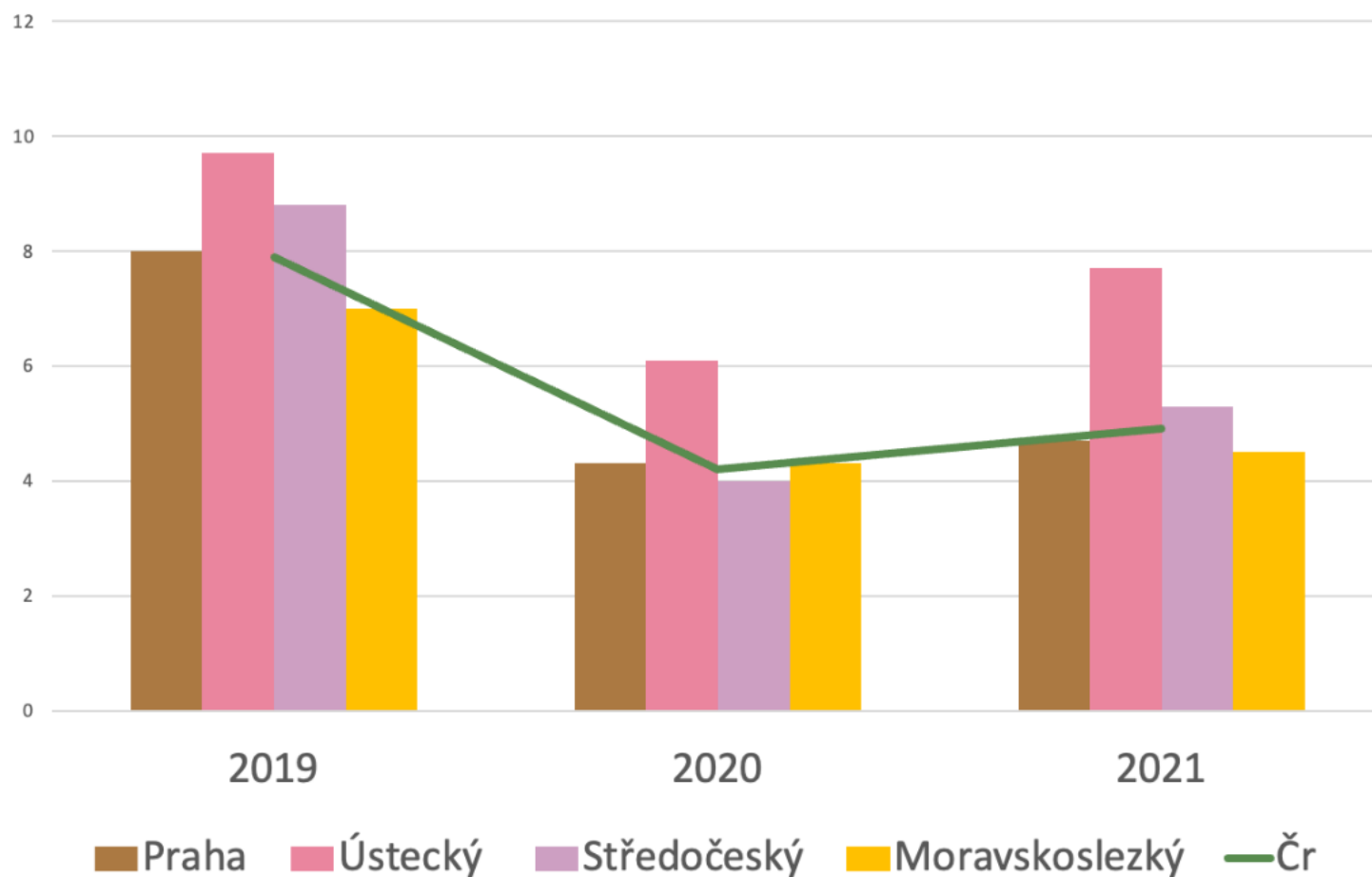
• údaje v grafu jsou uvedeny v procentech

	2019	2020	2021
Praha	127/ 1 963	149/ 2 137	83/ 2 385
Ústecký	135/ 782	149/ 802	58/ 677
Středočeský	169/ 1 127	152/ 1 066	57/ 1 083
Moravskoslezský	161/ 1 569	160/ 1 545	93/ 1 377
Česká Republika	1 622/ 13 867	1 591/ 13 264	731/ 13 071



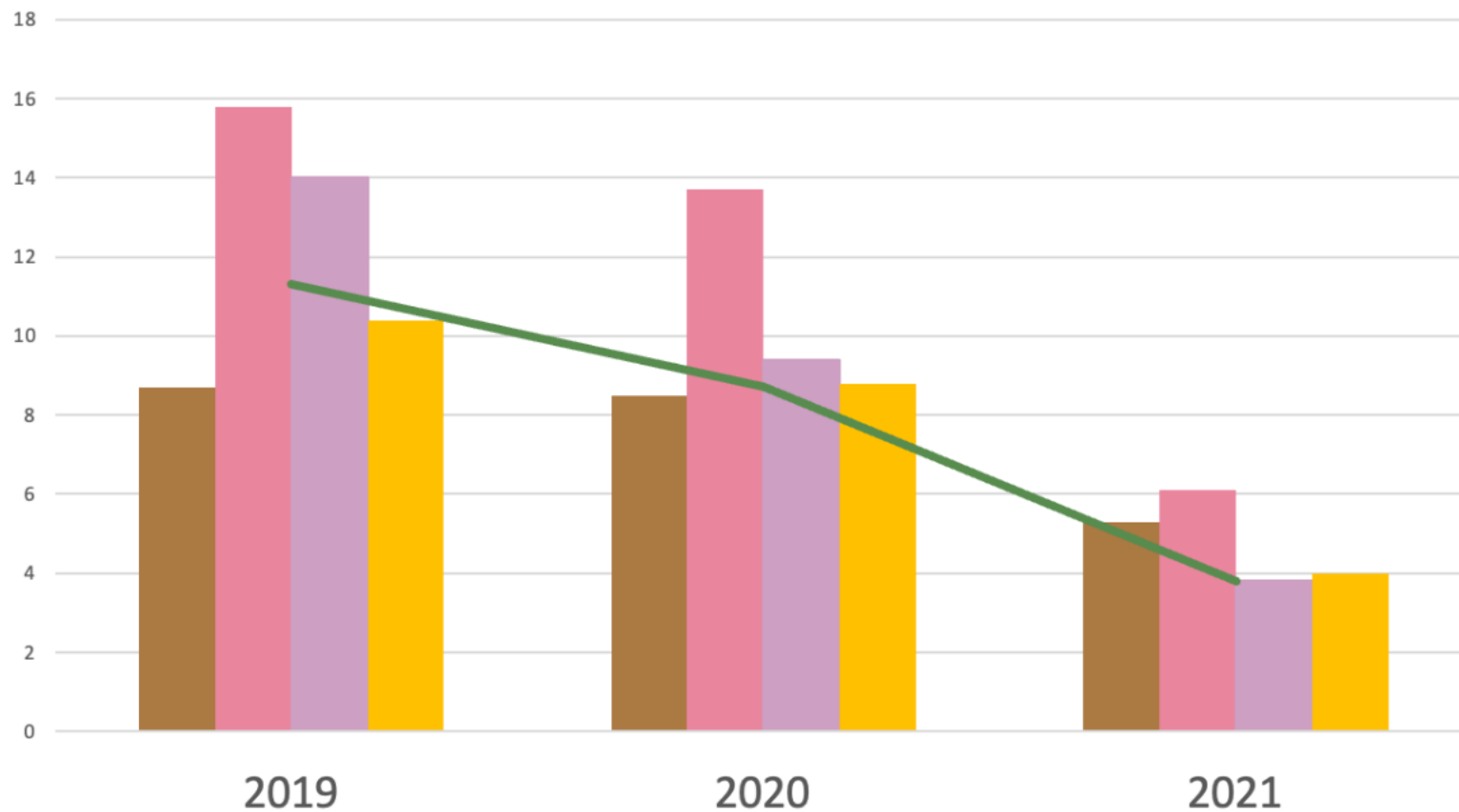
SHRNUTÍ

Hrubá neúspěšnost v průběhu let



- údaje v grafech jsou uvedeny v procentech

Čistá neúspěšnost v průběhu let



praha Ústecký Středočeský Moravskoslezský Čr

- údaje v grafech jsou uvedeny v procentech

ZDROJE

- https://www.google.com/search?q=maturita&tbm=isch&hl=cs&tbs=il:cl&rlz=1C1GCEA_enCZ1051&sa=X&ved=0CAAQ1vwEahcKEwiYjluhiYH-AhUAAAAAHQAAAAAQAg&biw=1903&bih=969#imgrc=z19uyNPrLiIegM
- https://www.google.com/search?q=covid%2019&tbm=isch&tbs=il:cl&rlz=1C1GCEA_enCZ1051&hl=cs&sa=X&ved=0CAAQ1vwEahcKEwi45oDZ-oD-AhUAAAAAHQAAAAAQAg&biw=1903&bih=952#imgrc=5vbmCeXGZDyABM